

**Datos principales**

Categoría	Europe Fixed Income
Patrimonio Total Fondo	399.955.858 €
Morningstar Rating Overall	★★★★
Low Carbon Designation (ESG)	No
Morningstar Sustainability Rating™	⊕⊕⊕⊕
Fecha Lanzamiento	01/04/1991
ISIN	ES0168673038

**Rentabilidad Histórica**

Time Period: 01/09/2019 to 31/08/2024



**EDM-Ahorro R FI**

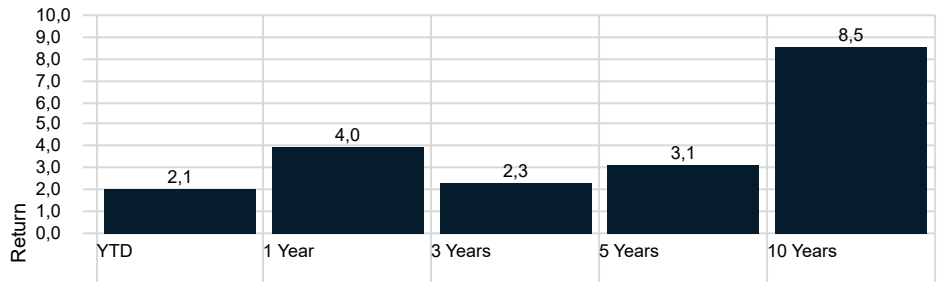
	YTD	2023	2022	2021	2020	2019
Return	2,07	4,97	-4,42	1,56	-0,80	4,31

**Riesgo**

Time Period: 01/09/2021 to 31/08/2024

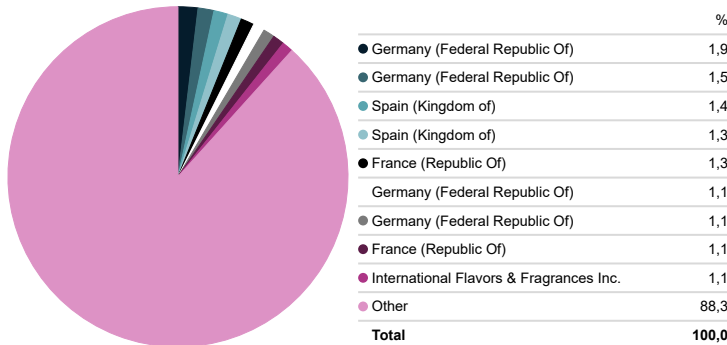
Volatilidad	2,37
Downside Deviation	5,74
Alpha	—
Beta	—
R2	—
Sharpe Ratio	—
Tracking Error	7,33

**Rentabilidades**



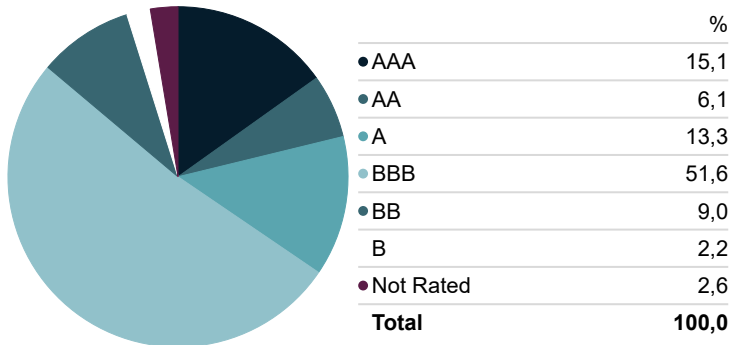
**Top 10**

Portfolio Date: 31/08/2024



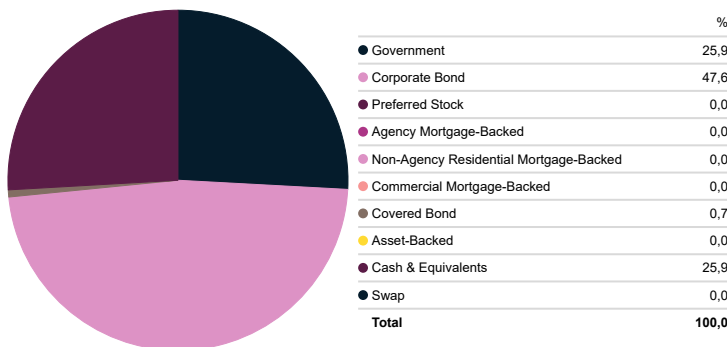
**Exposición Riesgo Crédito**

Portfolio Date: 31/08/2024



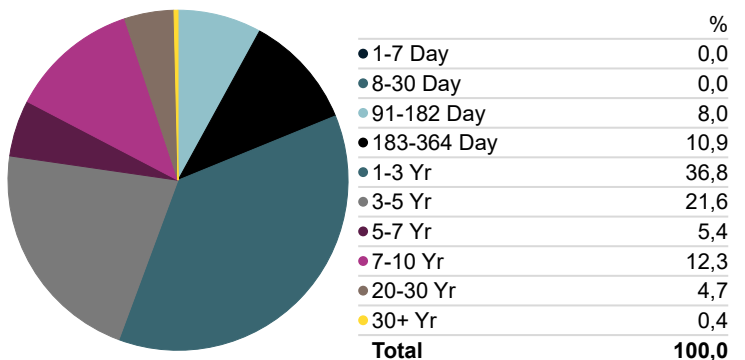
**Distribución Sectorial**

Portfolio Date: 31/08/2024



**Exposición por Vencimientos**

Portfolio Date: 31/08/2024



**Estrategia Inversión**

El fondo no sigue un índice de referencia. El Comité de inversiones revisa trimestralmente los criterios de inversión. La Gestora informará en los informes trimestrales de los posibles cambios de criterio que se produzcan. Se invertirá todo el patrimonio en Renta Fija pública y privada, sin límite de duración y sin exigirse una calidad crediticia mínima lo que puede influir negativamente en la liquidez del fondo. Se invertirá principalmente en valores emitidos en países pertenecientes a la Unión Económica y Monetaria Europea, no obstante no se descarta invertir minoritariamente en otros países pertenecientes a la OCDE principalmente en EEUU, Canadá y Japón, así como en mercados emergentes sin límite definido. La gestora no invertirá en aquellas emisiones que a su juicio tengan una calidad crediticia inferior a la emitida por agencias de calificación crediticia. La exposición a riesgo divisa distinta al euro no será superior al 10%.

Signatory of:



### Comentario Gestor EDM Ahorro

Agosto ha sido un mes de gran volatilidad en los mercados financieros. A principios de mes los índices de volatilidad alcanzaron niveles de marzo de 2020.

El catalizador a las fuertes caídas de bolsa y tipos de interés fueron datos de empleo débiles en EE. UU. publicados el 2 de agosto, que llevaron a los inversores a temer un escenario recesivo para la economía. Eso se unió a una subida de los tipos de intervención japoneses que apoyó el alza del yen, lo cual todavía acentuó más la caída del dólar.

La calma volvió a los mercados durante los siguientes días con la publicación de mejores datos macro y la expectativa de un inicio de bajadas de tipos de intervención por parte de la FED en septiembre, lo cual reafirmó el mensaje bajista de Powel en Jackson Hole, tranquilizando a los inversores.

En este entorno, en que los inversores anticipan más bajadas de tipos por parte de los principales bancos centrales, la deuda soberana se comportó bien, especialmente los Treasuries americanos que subieron un 1.3% en agosto, mientras que deuda soberana europea subió un 0.4%.

Las curvas se aplanaron, con mayores caídas de los tipos de interés a corto plazo que de los plazos largos. Los tipos de la deuda a 2 años, por ejemplo, bajaron 29pbs y 37pbs para Alemania y EE. UU. respectivamente (hasta 2.2% y 3.9%) mientras que la deuda a 10 años bajó 13pbs en el caso del Treasury y repuntó 4pbs en el caso alemán (hasta 3.9% y 2.3%)

El crédito corporativo se comportó bien, apoyado por el buen comportamiento del soberano, y en el caso del crédito corporativo de elevado rendimiento, este se sumó al buen comportamiento de los activos de riesgo y estrechó su diferencial de rendimiento contra soberano.

En Europa, el crédito de grado de inversión subió un 0.3% y el crédito de elevado rendimiento un 1.1%, en agosto. En el año llevan un 2.57% y 5.37%, respectivamente.

El índice de referencia del fondo, índice ICE de bonos europeos a corto plazo subió un 0.5% en agosto y lleva un 2.12% en el año. Hoy ofrece un rendimiento medio de 2.9% con una duración de 1.9.

En cuanto a operaciones para el fondo, a principios de mes entre el 1 y el 5 de agosto con las fuertes caídas de tipos de interés en EEUU, se vendieron gran parte de los Treasuries de la cartera y se incrementó la exposición monetario europeo.

El sesgo del fondo es mayormente defensivo con una elevada calidad crediticia media y bajo riesgo de tipos de interés.

**La rentabilidad registrada en el pasado no es ninguna garantía para el futuro.** Este documento no constituye una oferta o recomendación para la adquisición o venta, o para realizar cualquier otra transacción. Ninguna información contenida en el presente informe debe interpretarse como asesoramiento o consejo y debe considerarse como opiniones de la Gestora que son susceptibles de cambio. Las decisiones de inversión o desinversión en el Fondo deberán ser tomadas por el inversor de conformidad con los documentos legales en vigor en cada momento. Las inversiones de los Fondos están sujetas a las fluctuaciones del mercado y otros riesgos inherentes a la inversión en valores, por lo que el valor de adquisición del Fondo y los rendimientos obtenidos pueden experimentar variaciones tanto al alza como a la baja y cabe que un inversor no recupere el importe invertido inicialmente. La fluctuación de la divisa puede incrementar y disminuir el rendimiento del Fondo.